

«Дом моей мечты».

Элективный курс для учащихся 9 классов

Разработан учителем ИЗО и черчения

МОУ «СОШ № 7» 2014-2014 г.г.

Куклиной Ириной Анатольевной.

Я придумал его. Он стал моей мечтой.

Мечта постепенно ожила и застыла,
приняв

окончательные формы.

Формы его впечатляют и притягивают.
Красота пронизывает каждый его уголок.

Я построил его- самый красивый дом.



Начало.

В жизни человека бывает момент, когда нужно спланировать свой дачный участок, определить характер и внешний вид загородного дома, продумать расположение мебели.

С чего начать? В какой последовательности вести работу ?

Ответы на эти вопросы вы найдете в элективном курсе «Дом моей мечты».

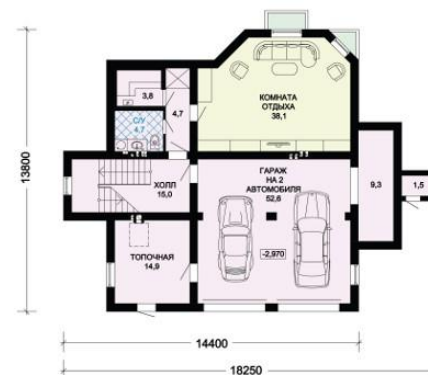
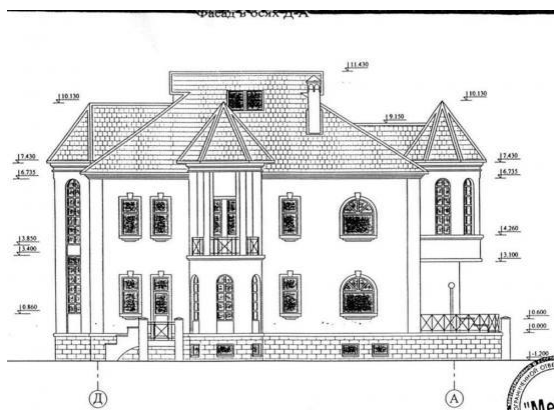




Цель курса:



расширить представления школьников о строительных чертежах и об этапах работы над проектами зданий и участков.





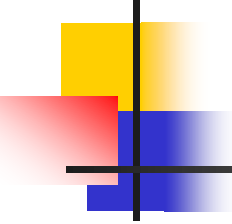
Задачи курса:

- Познакомить учащихся со строительными чертежами;
- Развивать самостоятельность при работе с источниками информации;
- Научить применять полученные знания на практике через создание творческого проекта.



Ребята :

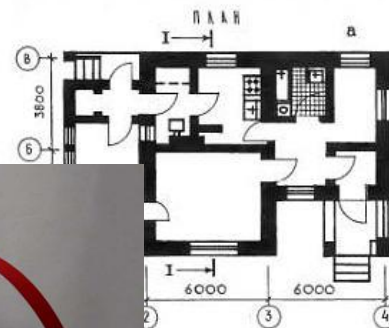
- Узнают: с чего начинается строительство дома, какая документация нужна;
- Познакомятся с основными частями зданий, графическими изображениями материалов и элементов зданий;
- Разработают творческий проект будущего дома;
- Узнают, что такое генеральный план и сами разработают его, а также выполнят творческую работу «Детская площадка».



В процессе обучения учащиеся приобретают следующие умения:

- Работать с дополнительными источниками информации;
- Анализировать, делать выводы;
- Применять знания на практике;
- Защищать проект.

Курс может стать основанием для последующего приобретения углубленных знаний по строительству, дизайну рельефного ландшафта.





Курс рассчитан на 17 часов

Занятия будут проводиться
в МОУ «СОШ №7»
по субботам.